



Областной интернет-фотокросс «Безопасные дороги детям»

Дорогие Юные инспекторы движения!

Сегодня вы примете участие в увлекательном фотокроссе!

Для успешного выполнения всех заданий, вам потребуется не только знание правил дорожного движения, но и ваши смекалка, находчивость, творчество и фантазия.

Именно эти качества помогут вам расшифровать каждое задание и сделать самый креативный кадр!





Задания для областного интернет-фотокросса «Безопасные дороги детям»

ЗАДАНИЕ 1. НЕОБЫЧНОЕ СЕЛФИ «БУДЕМ ЗНАКОМЫ!»

Условия выполнения: присутствие на фото всей команды, отразить название команды и населенный пункт.

ЗАДАНИЕ 2. АДЖНОЯРМЯЮ ГНПНВЯ Б ЧЙНКТ.

Условия выполнения: Найди закономерность, используя ключ, узнай тему, выполни задание.

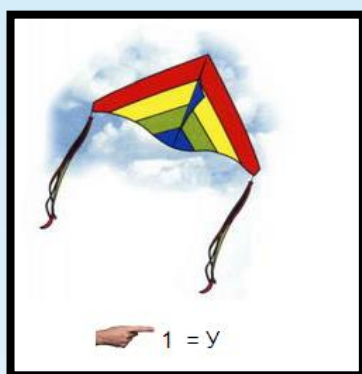

Ключ-дешифратор: Я К У Я Б З С = А Л Ф А В И Т

ЗАДАНИЕ 3.

ТОМ, КАК ПРЯВЛЯЮ ПЕРЕХОДЯТ ПРОВОЖАЮ ЧАСТЬ!
О РЫПНПАРЫМ СПОСОБОМ НАПОМНТЕ СЛАВЯНЫМ ПРОВОЖИМ
МНОГНЕ ШКОЛЬНИКИ ЗАВРАП ПРЯВЛЯ ДОРОЖНОГО ДВИЖЕНИЯ
СЕЛОДНН I СЕНТБРЯ! ПОЗАН ЛЕТНЕ КАННАКЛРЫ! ПОКА ВСЕ ОТРЫХАЛН

Условия выполнения: используя зеркало, прочитай и выполни задание.

ЗАДАНИЕ 4.



Условия выполнения: разгадай зашифрованную фразу и выполни задание.



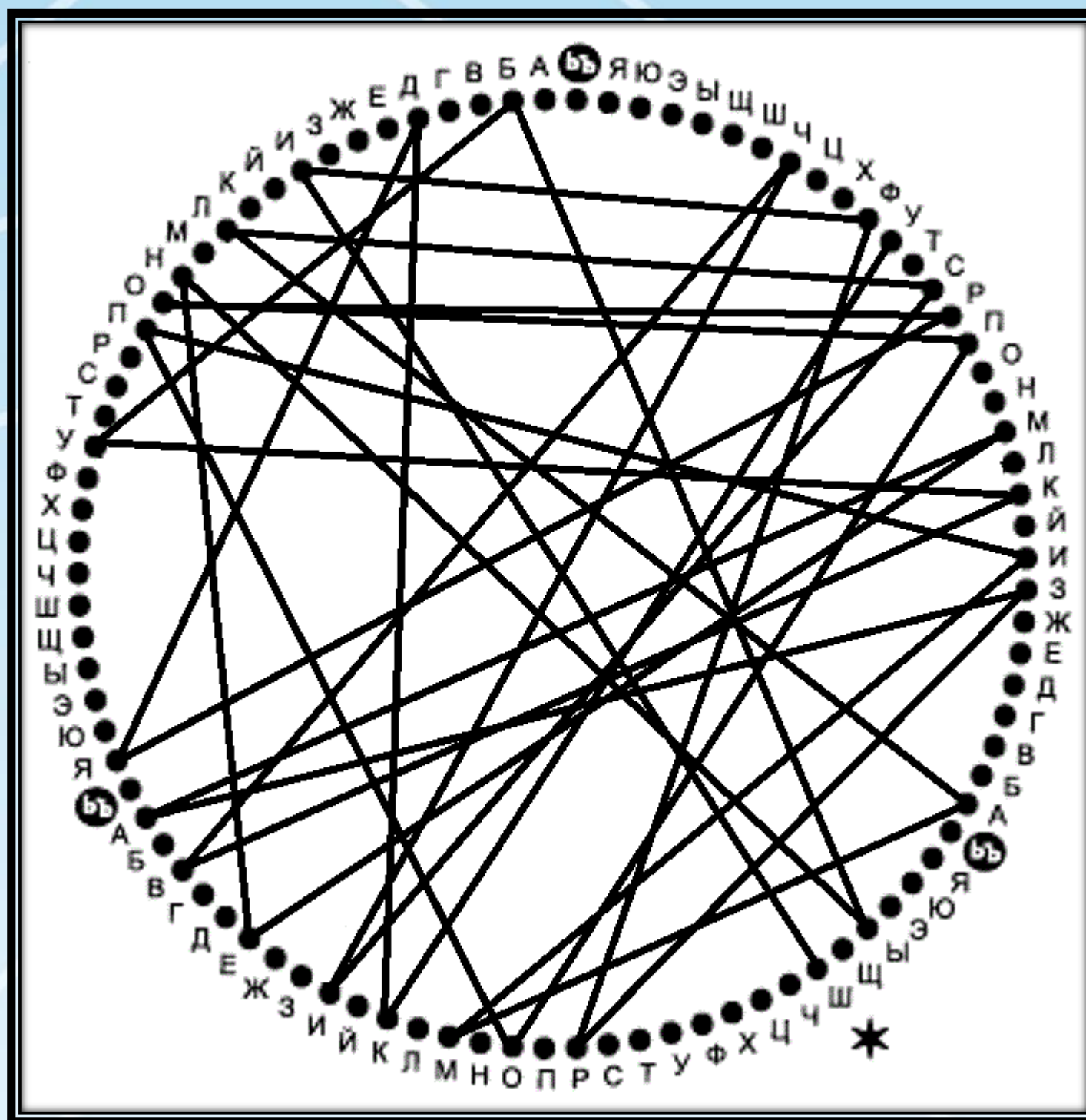


Задания для областного интернет-фотокросса «Безопасные дороги детям»

ЗАДАНИЕ 5. 19 5 15 7 14 18 16 8 5 6 15 30 33 32 10 5 !!!

Условия выполнения: Найди закономерность, используя подсказку, узнай тему, выполни задание.

Подсказка: Начинай со звездочки.





Задания для областного интернет-фотокросса «Безопасные дороги детям»

ЗАДАНИЕ 6.

| | | | | | | | |
|---|---|---|---|---|---|---|---|
| У | Б | А | С | К | М | Л | Я |
| С | Т | А | Б | Е | З | О | Э |
| К | Ь | П | К | А | У | П | Т |
| В | Н | Р | Г | Я | Т | А | С |
| Р | Е | И | С | Т | Е | И | Н |
| Ф | М | Щ | Р | Н | Г | Б | О |
| Я | Е | Ь | С | И | Н | Ю | С |
| Ш | Р | Х | О | П | Ж | И | Т |

Условия выполнения: Найди фразу из трех слов, выполни задание.

Спасибо за участие!

